

BRANCHEN INSIGHTS

LOGISTIK

„Entweder wir finden einen Weg, oder wir machen einen.“ Hannibal Barkas

IHR WISSENS-
VORSPRUNG

Abonnieren Sie jetzt Ihre Brancheninsights per E-Mail bei e.kleinschmitt@walterfries.de und erhalten Sie die nächste Ausgabe 3 Tage vor Veröffentlichung!

Unsere Brancheninsights informieren über ein breites Spektrum verschiedener Wirtschaftszweige und sind eine wichtige Lektüre für jede leitende Führungskraft, um eine Unternehmenstransaktion durchzuführen. Sie bieten eine Analyse des Transaktionsmarktes, einschließlich der Entwicklung der Multiplikatoren, und wichtige Kennzahlen für die Unternehmensbewertung.

Sie beurteilen ebenso die Auswirkungen der aktuellen Wirtschaftslage, die Trends und zeigen ausgewählte Transaktionen aus dem vergangenen Jahr.

In dieser Reihe sind erhältlich:



WALTER FRIES Corporate Finance GmbH
Friedrichstraße 17
63739 Aschaffenburg

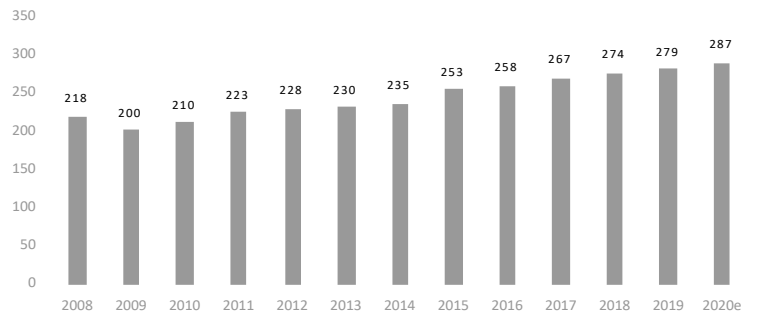
fon: 0 60 21 . 35 42 -0
www.walterfries.de



MARKT

- Leichtes Umsatzwachstum (2,7 %) für 2020 auf 287 Mrd. Euro prognostiziert
- Bis 2022 weiterhin positive Umsatzentwicklung erwartet
- Folgende Aspekte werden die Logistik in Zukunft prägen:
 - Der stetig wachsende E-Commerce Handel stellt eine immer größer werdende Herausforderung dar
 - Der begleitende Informations- und Kommunikationsfluss über den Status des Materialflusses wird durch die Digitalisierung stark beschleunigt und bei richtigem Einsatz vereinfacht
 - Ökologie und Nachhaltigkeit spielen bei internationalen Warenströmen und damit verbundenem Ressourcenverbrauch eine bedeutende Rolle

Umsatzentwicklung der Logistik-Branche in Deutschland von 2008 bis 2020 (in Mrd. Euro)



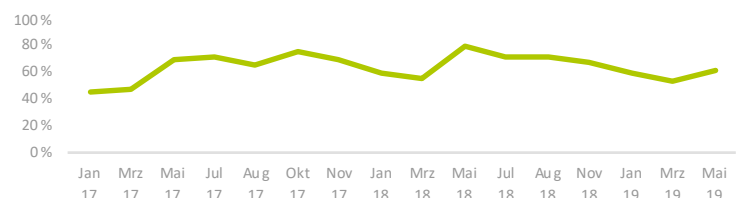
Quelle: Statista, Fraunhofer (Fraunhofer SCS); Bundesvereinigung Logistik

M&A-MARKT

- Der M&A-Markt der Logistik-Branche erholte sich im Jahr 2019 vom schwachen 2. Halbjahr des Jahres 2018
- Insgesamt kam es zu 254 Deals weltweit (das bedeutet ein Plus von 12 % zum Vorjahr) bei einem durchschnittlichen Transaktionsvolumen von 567 Mio. USD
- Europa kann 67 Deals (5 mehr als im Vorjahr) verzeichnen, darunter 8 Mega-Deals
- Insgesamt 29 Mega-Deals (30 % mehr als im Durchschnitt der vergangenen 10 Jahre), an welchen fast ausschließlich Finanzinvestoren beteiligt waren

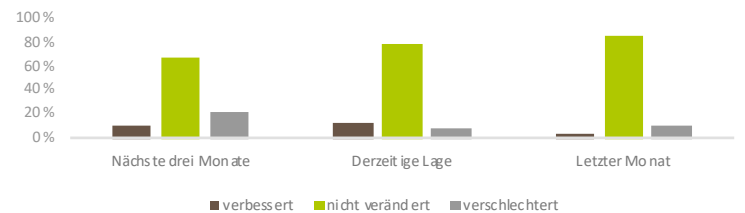
WICHTIGE KPIS

Auslastung der Laderaumkapazität im europäischen Transportmarkt



Quelle: Statista, TimoCom

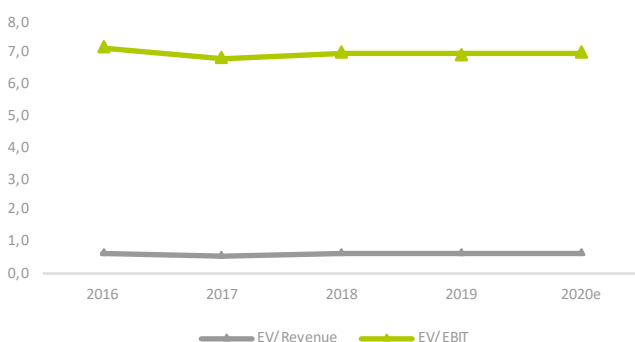
Geschäftslage in der Logistik-Branche (Stand: Dezember 2019)



Quelle: SCI Verkehr

BEWERTUNGS-MULTIPLES

Entwicklung der Multiplikatoren im Bereich Logistik (Small-Cap*)



*Small-Cap: Unternehmensumsatz unter 50 Mio. Euro
Quelle: Finance-Magazin

AUSGEWÄHLTE TRANSAKTIONEN

Zielgesellschaft	Investor / Käufer	Sitz der Zielgesellschaft	Transaktionsvolumen
US Logistics	Investor Group	USA	18,7 Mrd. USD
Genesee & Wyoming Inc	Investor Group	USA	8,4 Mrd. USD
Panalpina Welttransport	DSV A/S	Schweiz	4,66 Mrd. USD
WestJet Airlines Ltd	Onex Corp.	Kanada	3,73 Mrd. USD
Cainiao Network Tech Co Ltd (12 %)	Alibaba Group Holding Ltd	China	3,34 Mrd. USD
China Southern Airlines Co Ltd (9,9 %)	Investor Group	China	2,82 Mrd. USD
IDEAL (40 %)	Investor Group of two Pension Funds	Mexiko	2,71 Mrd. USD

PWC – M&A in the Transport and Logistics Industry (Stand: Januar 2020)