

# BRANCHEN INSIGHTS

**AUTOMOTIVE**

„Du solltest Deine Leidenschaft verfolgen. Das wird Dich glücklicher machen als so ziemlich alles andere.“ Elon Musk

## IHR WISSENS- VORSPRUNG

Abonnieren Sie jetzt Ihre Brancheninsights per E-Mail bei [e.kleinschmitt@walterfries.de](mailto:e.kleinschmitt@walterfries.de) und erhalten Sie die nächste Ausgabe 3 Tage vor Veröffentlichung!

Unsere Brancheninsights informieren über ein breites Spektrum verschiedener Wirtschaftszweige und sind eine wichtige Lektüre für jede leitende Führungskraft, um eine Unternehmenstransaktion durchzuführen. Sie bieten eine Analyse des Transaktionsmarktes, einschließlich der Entwicklung der Multiplikatoren, und wichtige Kennzahlen für die Unternehmensbewertung.

Sie beurteilen ebenso die Auswirkungen der aktuellen Wirtschaftslage, die Trends und zeigen ausgewählte Transaktionen aus dem vergangenen Jahr.

In dieser Reihe sind erhältlich:



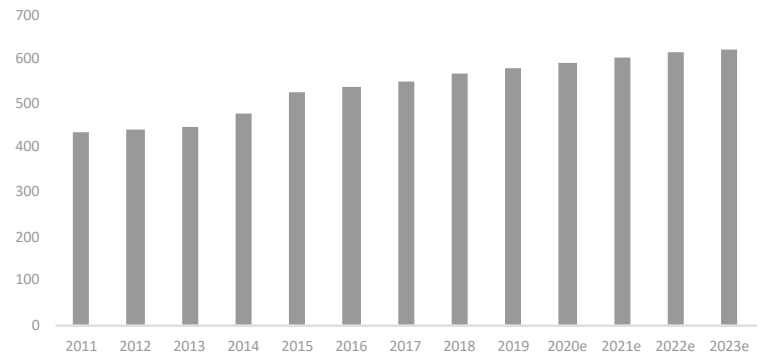
WALTER FRIES Corporate Finance GmbH  
Friedrichstraße 17  
63739 Aschaffenburg

fon: 0 60 21 . 35 42 -0  
[www.walterfries.de](http://www.walterfries.de)

## MARKT

- Positive Umsatzentwicklung: Wachstum von knapp 2,2 % auf 592,9 Mrd. Euro für 2020 prognostiziert
- Volkswagen, General Motors und BMW befinden sich 2019 unter den Top 4 der weltweit führenden Automobilhersteller hinter Toyota, gemessen am Gewinn (Quelle: Statista)
- Die Produktion von Autos soll 2020 auf 4,5 Mio. Autos sinken (2019: 4,67 Mio. Autos)

### Prognostizierte Umsatzentwicklung in der deutschen Automobilindustrie 2001 bis 2023 (in Mrd. Euro)

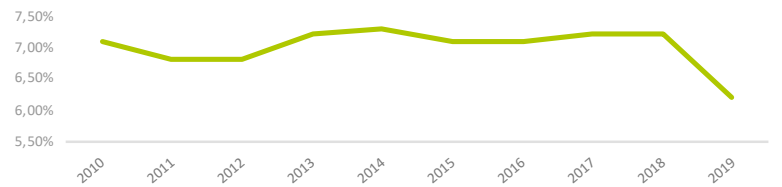


Quelle: Statista

## M&A-MARKT

- In den ersten drei Quartalen 2019 wurden 604 Deals abgeschlossen
- Der durchschnittliche Wert lag mit 97,6 Mio. USD 32 % unter dem Vorjahresniveau
- Vor allem Reifenhersteller spielen im M&A-Markt zunehmend eine große Rolle
- Zurückgehende Investitionen treffen vor allem den M&A-Markt in der Automobilbranche

### Entwicklung EBIT-Marge der weltweiten Automobilzulieferer

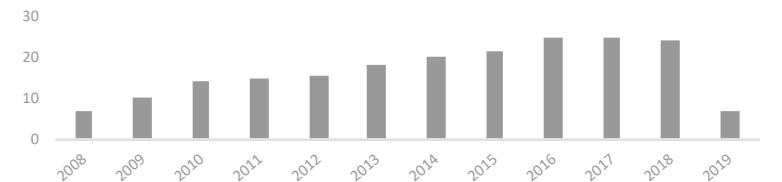


Quelle: Statista

## WICHTIGE KPIS

- Handelskrieg zwischen China und den USA Bedrohung für deutsche Autobauer

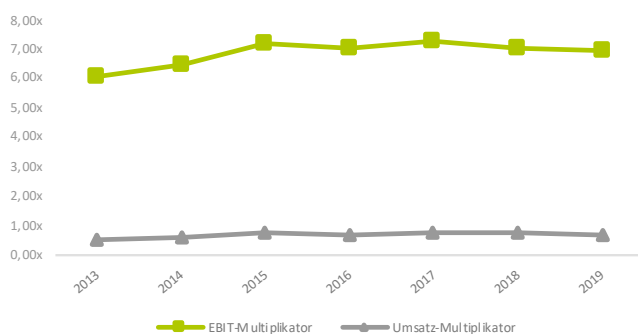
### Automobilabsatz in China bis 2019 (in Millionen Stück)



Quelle: Statista

## BEWERTUNGS-MULTIPLES

### Entwicklung der Multiplikatoren im Bereich Fahrzeugbau und -zubehör (Small-Cap\*)



\*Small-Cap: Unternehmensumsatz unter 50 Mio. Euro  
Quelle: Eigene Recherche

## AUSGEWÄHLTE TRANSAKTIONEN

Zielgesellschaft	Investor/ Käufer	Sitz der Zielgesellschaft	Transaktionsvolumen
Alva Sweden AB	Toray	Schweden	nicht veröffentlicht
Clarion	Faurecia	Japan	1,1 Mrd. Euro
Ring Automotive	Osram	Großbritannien	nicht veröffentlicht
Nordresa	Dana	Kanada	nicht veröffentlicht
Drivy	Getaround	Deutschland	300 Mio. USD
Kathrein Automotive	Continental	Deutschland	4,2 Mrd. USD

Quelle: Eigene Recherche